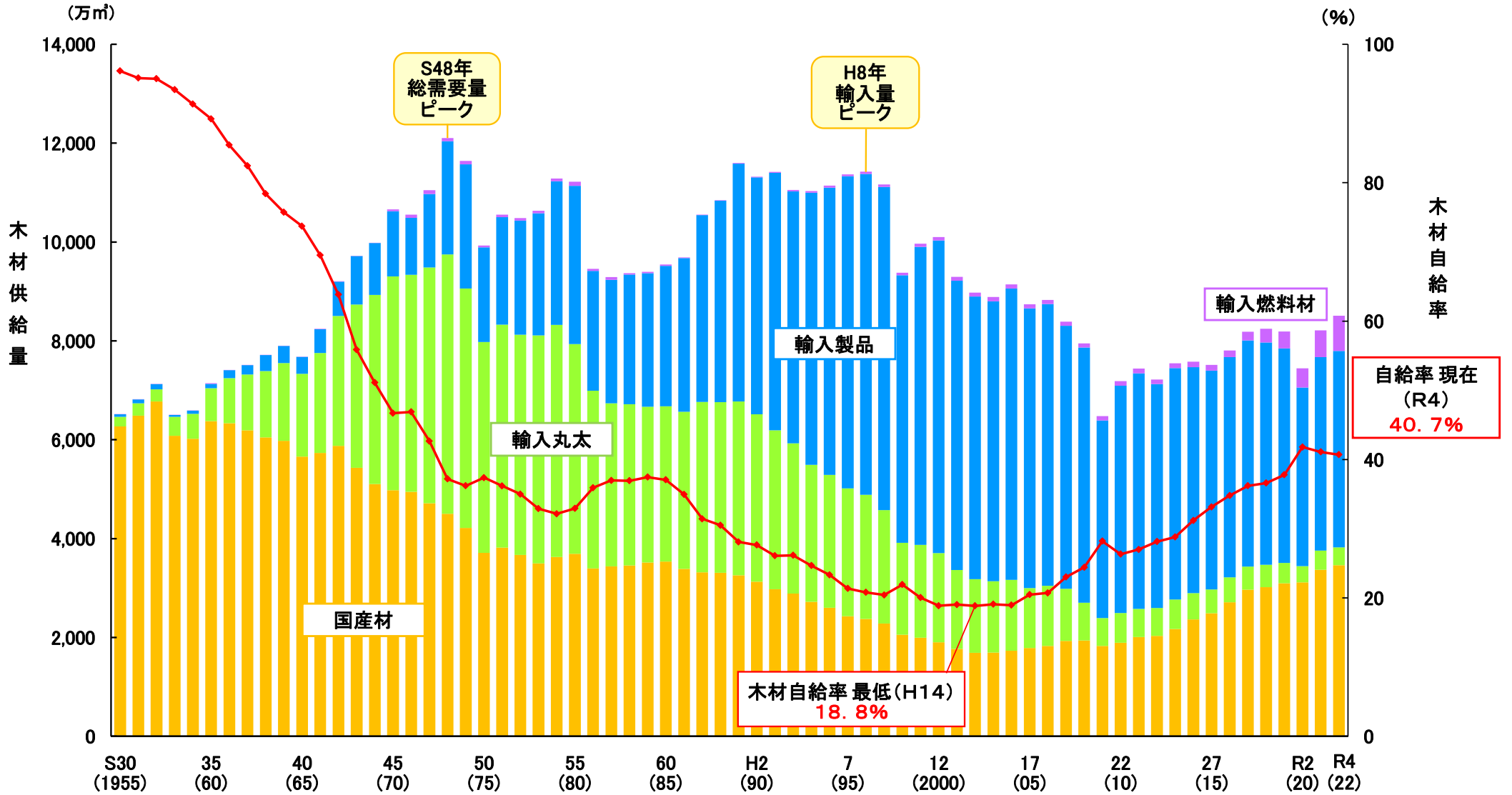


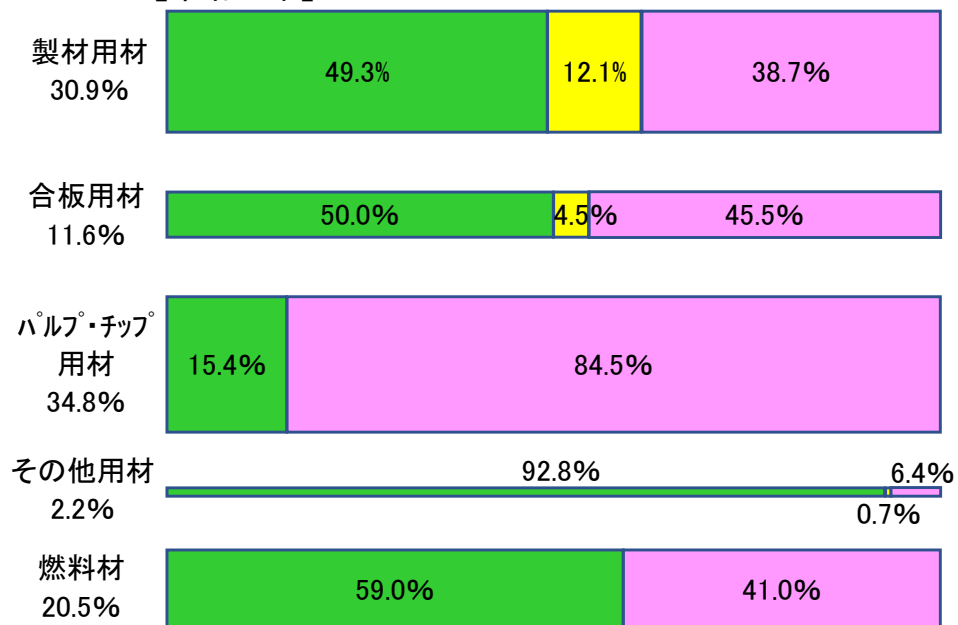
木材供給量及び木材自給率の推移



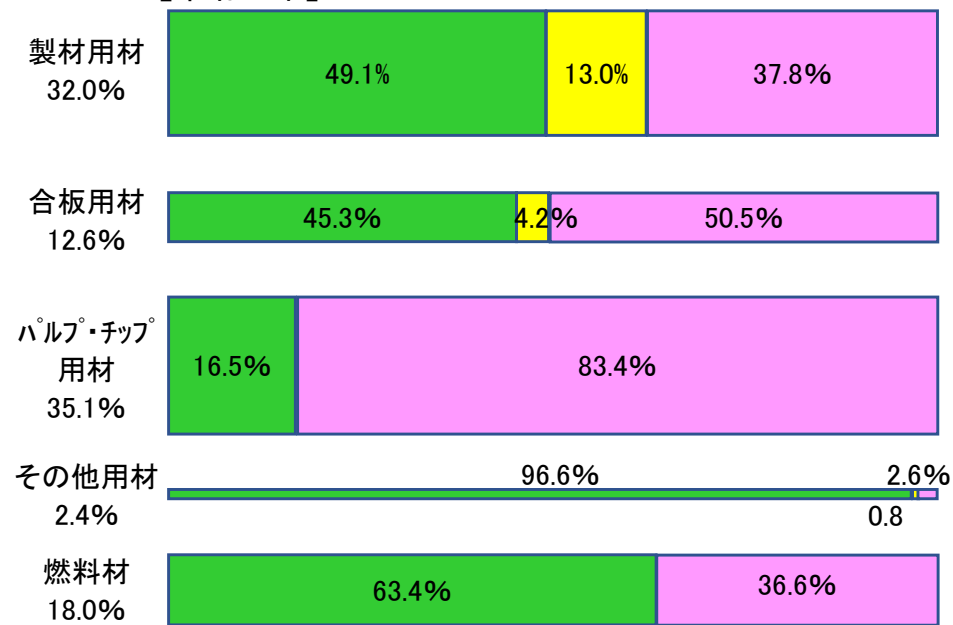
木材需給の構成

国産材 輸入丸太 輸入製品

【令和4年】



【令和3年】



令和4年 需要(供給)量 単位:万m³

用途	製材用	合板用	パルプ・チップ用材	その他用	燃料材	合計	しいたけ原木	総計
国産材	1,293.7	491.2	456.3	173.2	1,026.4	3,440.8	20.9	3,461.7
輸入丸太	316.8	44.3	0.3	1.4	0.0	362.8		362.8
輸入製品	1,015.8	446.5	2,498.0	12.0	712.6	4,684.9		4,684.9
合計	2,626.3	982.0	2,954.7	186.5	1,739.0	8,488.4	20.9	8,509.4
比率	30.9%	11.6%	34.8%	2.2%	20.5%	100.0%		

※国産材:丸太、林地残材(根株や枝条)

令和3年 需要(供給)量 単位:万m³

用途	製材用	合板用	パルプ・チップ用材	その他用	燃料材	合計	しいたけ原木	総計
国産材	1,286.1	466.1	474.4	186.2	934.8	3,347.5	24.6	3,372.1
輸入丸太	341.5	43.2	1.7	1.5	0.0	387.9		387.9
輸入製品	990.3	520.1	2,398.3	4.9	539.4	4,453.0		4,453.0
合計	2,617.9	1,029.4	2,874.3	192.6	1,474.2	8,188.4	24.6	8,213.0
比率	32.0%	12.6%	35.1%	2.4%	18.0%	100.0%		

(令和4年 - 令和3年)の需要(供給)量 単位:万m³

用途	製材用	合板用	パルプ・チップ用材	その他用	燃料材	合計	しいたけ原木	総計
国産材	8	25	▲18	▲13	92	93	▲4	90
輸入丸太	▲25	1	▲1	▲0	0	▲25		▲25
輸入製品	26	▲74	100	7	173	232		232
合計	8	▲47	80	▲6	265	300	▲4	296

【主なポイント】

- ・ 製材用材、合板用材は国産材の増加が輸入材(丸太と製品の計)の増加を上回り、自給率が上昇。
- ・ パルプ・チップ用材、その他用材は国産材が減少(輸入材は増加)、燃料材は輸入材の増加が国産材の増加を上回り、自給率が低下。